

MÓDULO ESTUDIANTES Y PADRES

ACTIVIDAD 3. APRENDIZAJE DIGITAL

- **TIEMPO:** 30m.
- **RECURSOS:** Lista de recomendaciones y consejos.
- **IDIOMAS:** ING / ESP.

DESCRIPCIÓN:

Desde el punto de vista de la digitalización, existen numerosas metodologías, recursos y herramientas que pueden facilitar el aprendizaje de su hijo y responder a las necesidades al mismo tiempo. Además, la enseñanza semipresencial permitirá a su hijo seguir el ritmo de las clases si tiene que ausentarse en algún momento por citas o tratamientos médicos. En la siguiente actividad, describiremos algunas metodologías, recursos y servicios que debería tener en cuenta.

OBJETIVOS:

- Facilitar el aprendizaje de su hijo y mejorar los resultados educativos.
- Promover la independencia y reforzar la autoestima de su hijo.
- Informar a la escuela de las necesidades específicas de su hijo.

INSTRUCCIONES:


Lea atentamente la información y compruebe si su hijo dispone de todos los recursos necesarios para una educación de calidad. Ponga en práctica la metodología y familiarícese con los dispositivos y plataformas online que el colegio ha incluido para llevar a cabo la enseñanza semipresencial. Puedes ponerte en contacto con el colegio para coordinar una respuesta.

MÓDULO ESTUDIANTES Y PADRES

ACTIVIDAD 3. APRENDIZAJE DIGITAL

1. Muestra interés en el aprendizaje de tu hijo

Como padre, madre o cuidador, es posible que tu centro escolar ya te haya explicado cómo funciona la educación a distancia, pero puede que los niños sigan necesitando ayuda. Interésate activamente por su aprendizaje y ayúdales siempre que lo necesiten.

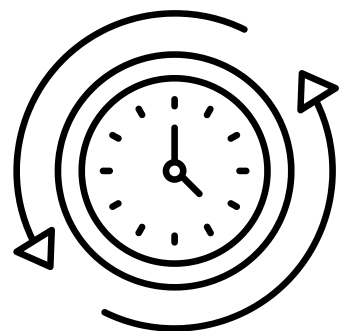


2. Controla la comunicación y la actividad online de tu hijo

Es importante recordar a su hijo que, a pesar de estar en casa, existe el mismo nivel de comportamiento y conducta que si estuviera en la escuela. Anímeles a ser educados, a recordar sus modales y a no publicar ni enviar comentarios negativos.

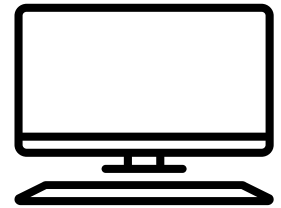
3. Establece una rutina y horario diario

Trabajar desde casa e intentar aprender en un entorno más informal, que los niños asocian más con el juego y la libertad, puede costar un poco de tiempo. Intenta seguir una rutina diaria y utiliza el horario que los colegios envían a casa para ayudar a los niños a mantener el ritmo de su aprendizaje diario.



4. Asegura que el dispositivo de aprendizaje es un sitio público en casa

Es importante tener en cuenta dónde se coloca el ordenador o el portátil si se utiliza vídeo en directo. Procura que el fondo sea neutro, sin información personal visible, y saca los dispositivos de aprendizaje del dormitorio, ya que podría considerarse inapropiado.




5. Implementa controles de seguridad y restricciones de privacidad en las app y software

Dependiendo de la forma en que su centro escolar implemente la educación a distancia, es posible que su hijo tenga que descargar determinados programas o aplicaciones. Aunque es probable que sean relativamente seguras, los padres deben aplicar controles de seguridad como medida de precaución.

6. Asegúrate que tu hijo utiliza los canales de comunicación oficiales con el colegio

Es importante que todas las comunicaciones con los profesores y el personal de la escuela se dirijan a través de los canales aprobados por la escuela, ya sea a través del portal en línea de la escuela o del sitio de mensajería segura correspondiente.





7. Familiarizarse con las políticas escolares pertinentes

Las escuelas deben tener una política de educación a distancia que puedan compartir con los padres. Familiarícese con ella y asegúrese de saber qué se espera de los profesores y de su hijo durante las clases, tanto online como offline.

8. Mantén una comunicación fluida con los profesores

Comuníquese con los profesores siempre que sea posible e intente transmitirles sus avances y progresos, así como cualquier sugerencia útil sobre el proceso de aprendizaje. Sé transparente, pero mantén la profesionalidad y utiliza únicamente los canales oficiales para comunicarte.



9. Supervise el bienestar y la salud mental

Es probable que la educación a distancia implique que tu hijo no tenga el mismo nivel de interacción social y no vea a sus amigos durante un tiempo. Vigila su bienestar e intenta animarle a salir todo lo que pueda. Aunque aprender en casa puede parecer divertido y emocionante al principio, no ver a sus amigos todos los días puede llevarle a su peor momento.

